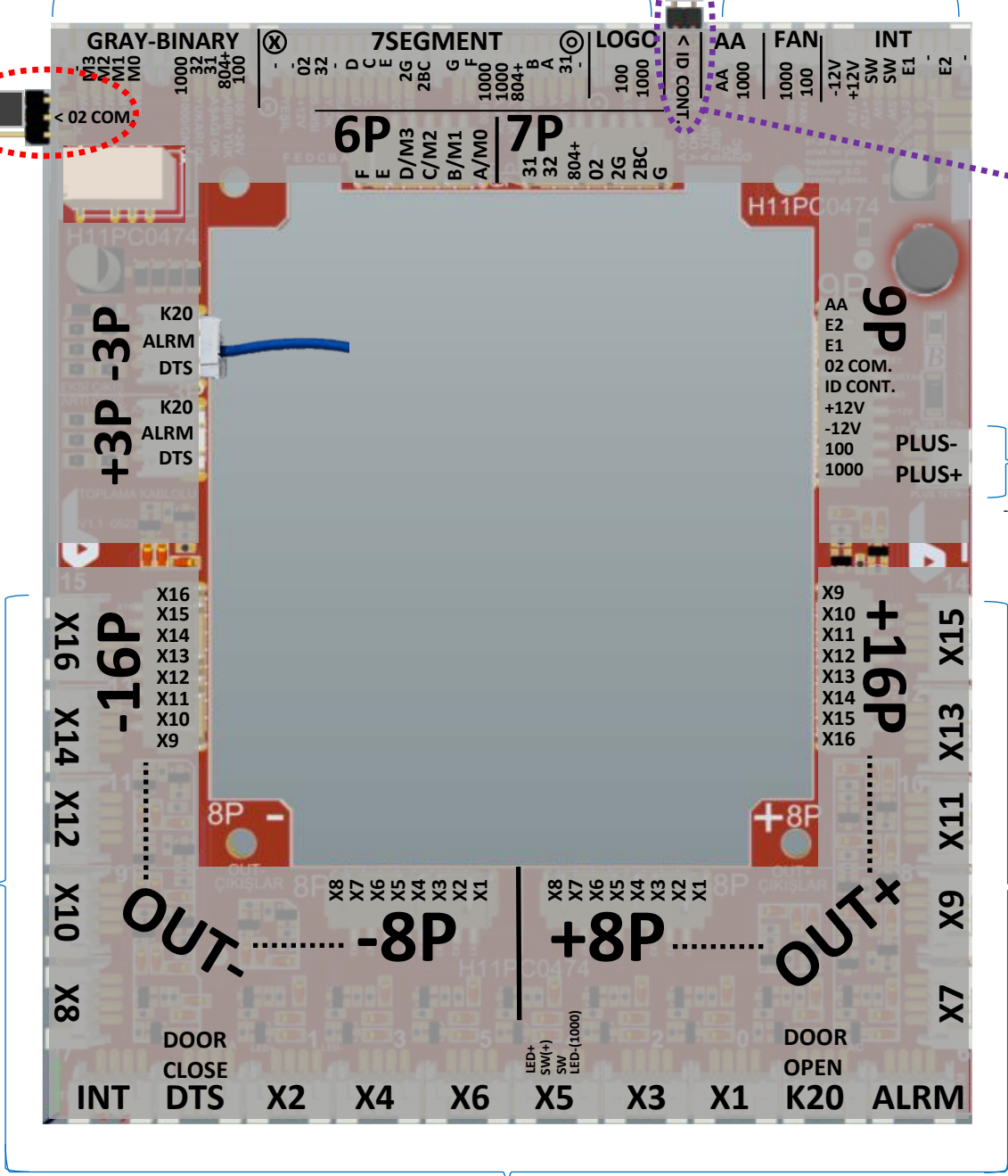


- DOT veya 7seg. Gösterge
- LOGO
- ACİL AYDINLATMA
- FAN
- PRADAS PLUS

KABİN PANELİNDE HAZIR BİR ŞEKİLDE KABLOLANMIŞTIR.

KABİN PANELİNDE HAZIR BİR ŞEKİLDE KABLOLANMIŞTIR.

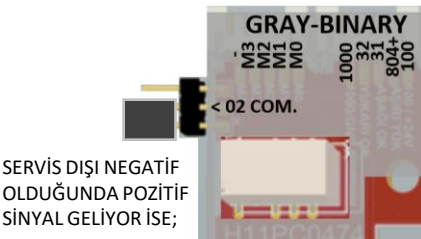
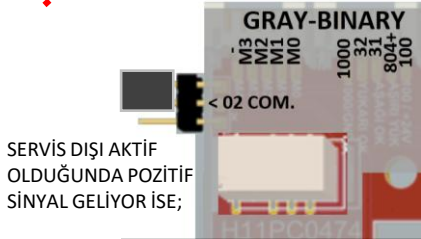


KABİN PANELİNDE HAZIR BİR ŞEKİLDE KABLOLANMIŞTIR.

- BUTONLAR

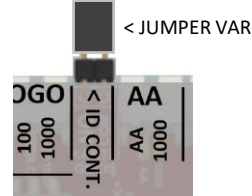
KABİN PANELİNDE HAZIR BİR ŞEKİLDE KABLOLANMIŞTIR.
- PRADAS PLUS

02 COM SERVİS DIŞI JUMPER AYARI ;

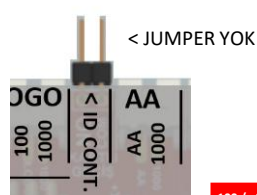


ID COM JUMPER AYARI ;

KARTLI GEÇİŞ YOK İSE;



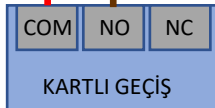
KARTLI GEÇİŞ VAR İSE ;


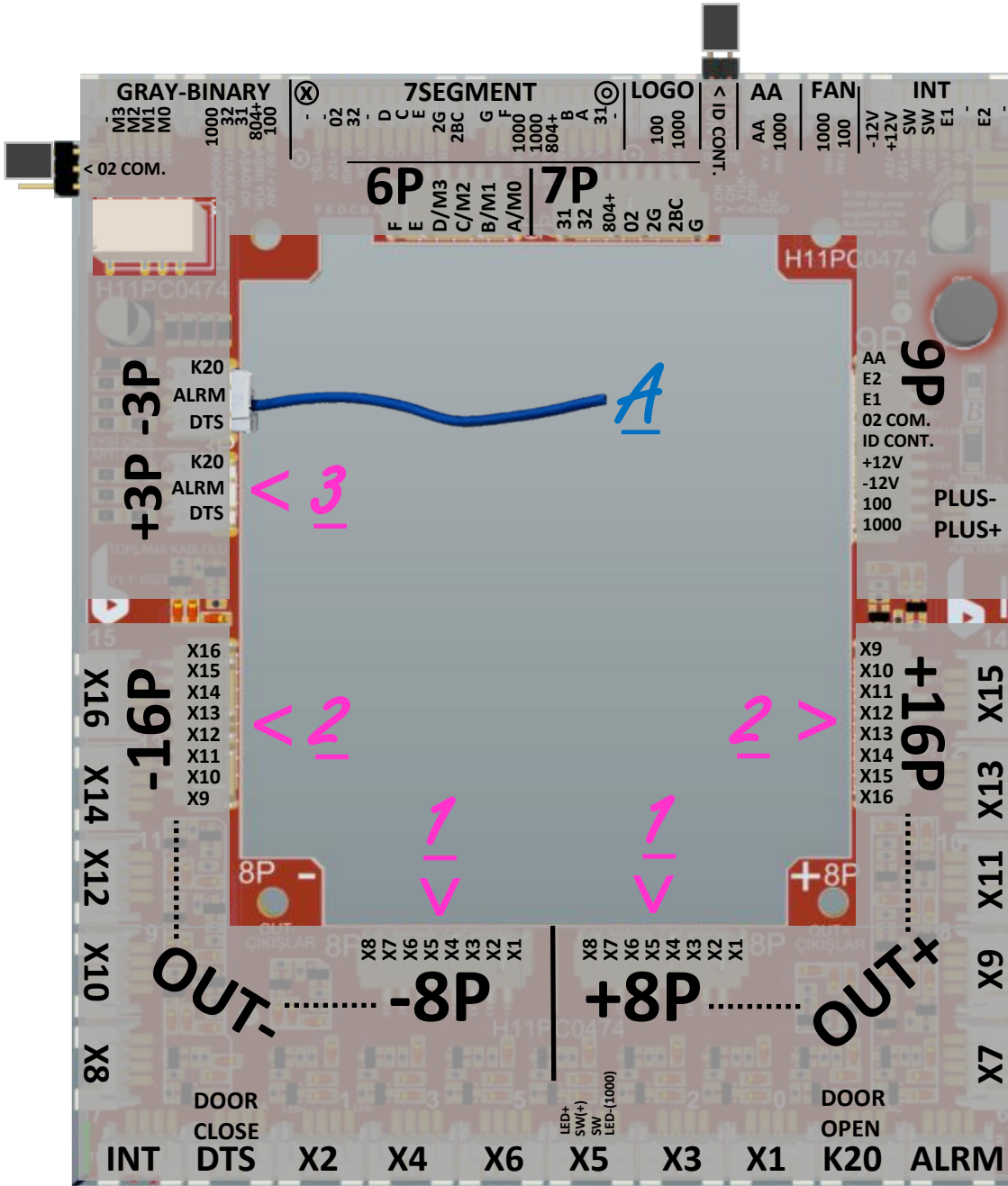


REVİZYON KABLOSU 3.5M



REVİZYON KABLOSU 3.5M




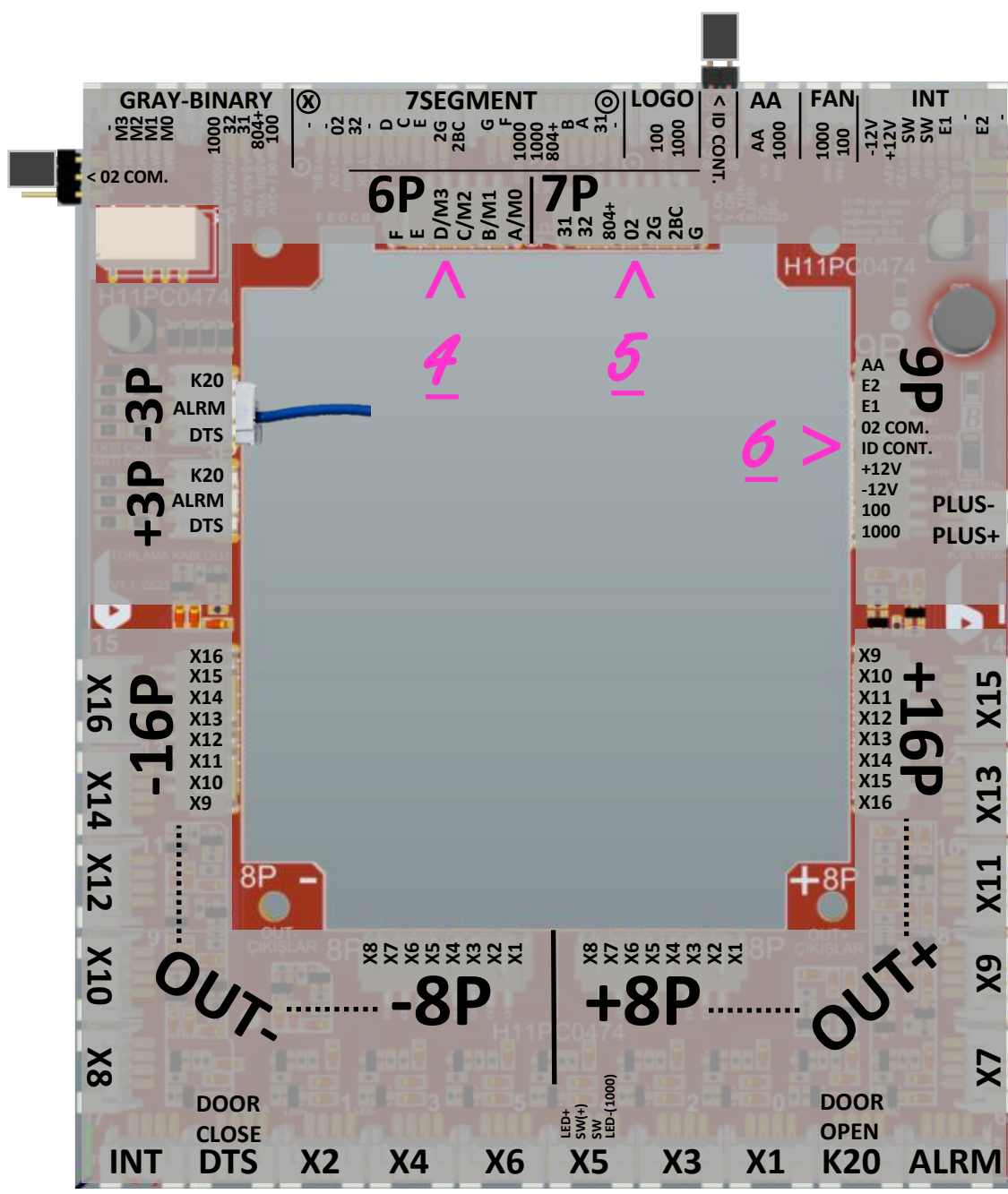


- Buton tetik uçları pozitif tetik ile tetikleniyor ise +8P ve +16P uçlarına konnektörü takınız.
- Buton tetik uçları negatif tetik ile tetikleniyor ise -8P ve -16P uçlarına konnektörü takınız.

- Buton tetik uçları pozitif tetik ile tetikleniyor ise +3P uçlarına konnektörü takınız.


- Alarmdan eksi tetik almak için bu kabloyu kullanabilirsiniz.

A



31 AŞAĞI OK
32 YUKARI OK
804 AŞIRI YÜK
12 MEŞGUL
2G SEGMENT
G SEGMENT
F SEGMENT
M4 veya E SEGMENT
M3 veya D SEGMENT
M2 veya C SEGMENT
M1 veya B SEGMENT
M0 veya A SEGMENT

REVİZYON KUTUSU GÖSTERGE ÇIKIŞLARI



EMER. LIGHT
E1
E2
PRADAS PLUS
02-COM
SAYFA 1
ID CONT
AKÜ
+12V
-12V
1000 / GND
100 / +24V

REVİZYON KUTUSU